

INSTRUCTION GUIDE 使用説明書

for the Speedy Stitcher SEWING AWL
sews a lock stitch...like a machine.

テンションポストの回りに、糸を1回転させます。

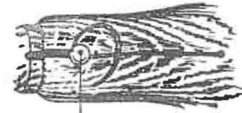
糸の端を、この穴に通してポピンケースより引き出します。

スチールキャップの穴を通します。

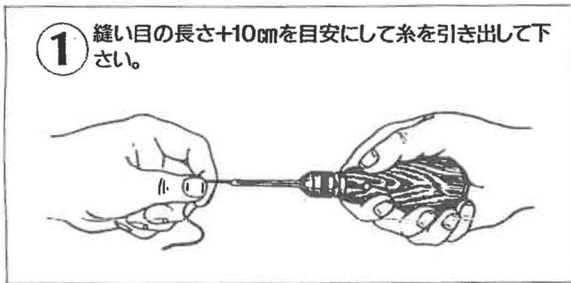
糸をキャップ口より出し、キャップを取り付けしっかりと締めつけます。

2種類の針がここに納まっています。

針を取り付け、スチールキャップの穴から引き出した糸を、針の溝に沿わせ針穴に通します。



テンションポストの回りを1回転させる際には、回転させた糸が、ポピンケースより引き出された糸の下を通るようにして下さい。そうすれば、糸がスムーズに引き出されます。



IMPORTANT Fine sewing requires Fine thread and the 130-#4 needle. Both available as pictured and described below.

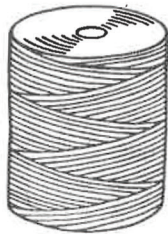
Supplies for the speedy Stitcher

●Waxed NYLON Thread(Tan)

- NO. 140太 ¥500
- NO. 150太 ¥1,500
- NO. 170細 ¥1,200
- NO. 160細 ¥400



30Yd. Skein



180Yd. Tube



180Yd. Tube

●Needles

	NO. 130-#4	¥350
	NO. 130A-#8S	¥350
	NO. 130B-#8C	¥350

Silver Creek Leather Co.

5035 Keystone Blvd, Jeffersonville, IN 47130

P: 812.945.8520 | F: 812.945.8521 | realeather.com | info@silvercreekleather.com